VPC2-O-1B Series

Innsatt PC-modul
Hurtigstartveiledning

Modellnr.	P/N	Modellnr.	P/N
VS18766	VPC2C-W33-O1-1B	**VS18766**	VPC27-W53-O1-1B
VS18766	VPC25-W33-O1-1B	**VS18766**	VPC27-W55-O2-1B
VS18766	VPC25-W53-O1-1B	**VS18766**	VPC25-S33-O1-1B
VS18766	VPC25-W53-O2-1B	**VS18766**	VPC27-S53-O1-1B

Takk for at du valgte ViewSonic®

Som en verdensledende leverandør av visuelle løsninger er ViewSonic® dedikert til å overgå verdens forventninger til teknologisk evolusjon, innovasjon og enkelhet. Hos ViewSonic® tror vi på at våre produkter har potensial til å skape en positiv innvirkning på verden, og vi er sikre på at ViewSonic®-produktet du har valgt, vil tjene deg godt.

Takk igjen for at du valgte ViewSonic®!

1. Grensesnitt

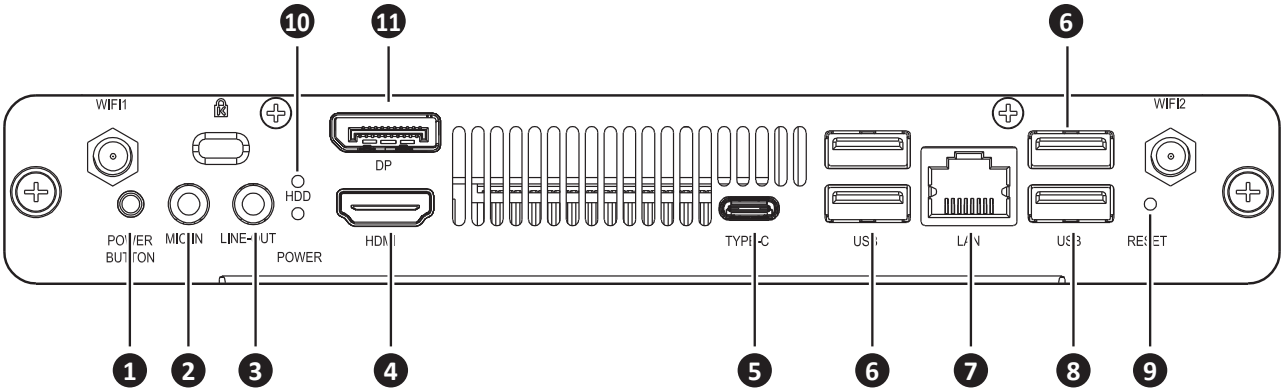

Element	Beskrivelse
1	STRØMKNAPP
2	MIKROFON INN
3	LINJE UT
4	HDMI
5	TYPE-C
6	USB 2.0
7	LAN
8	USB 3.2
9	TILBAKESTILL
10	HARDDISK-/STRØM-LED
11	DP

2. Installasjon

2-1

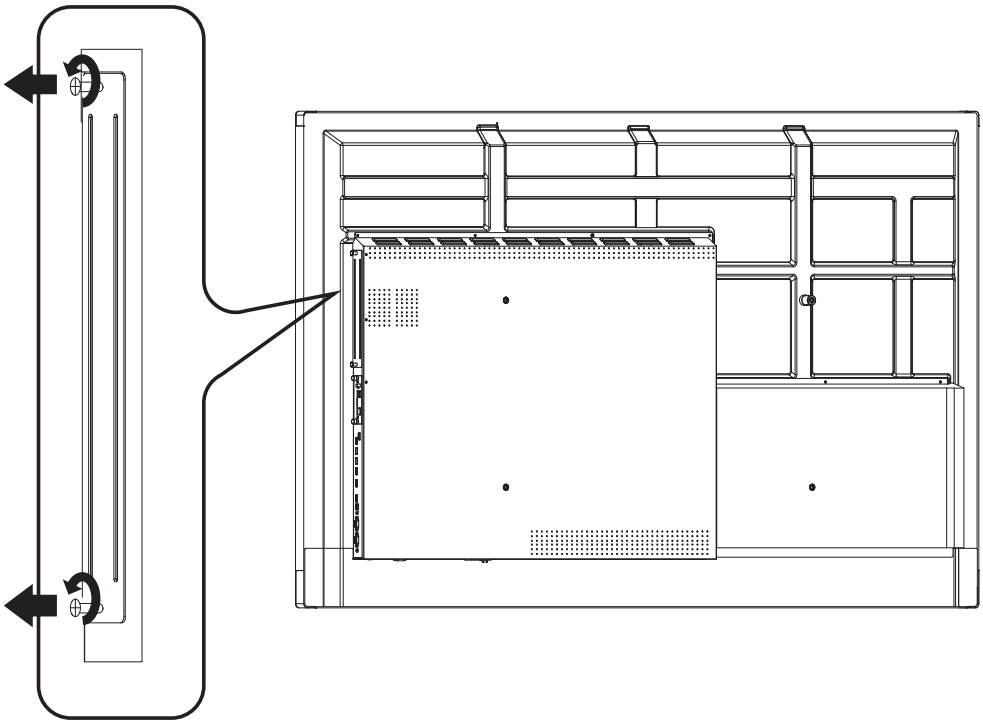

2-2

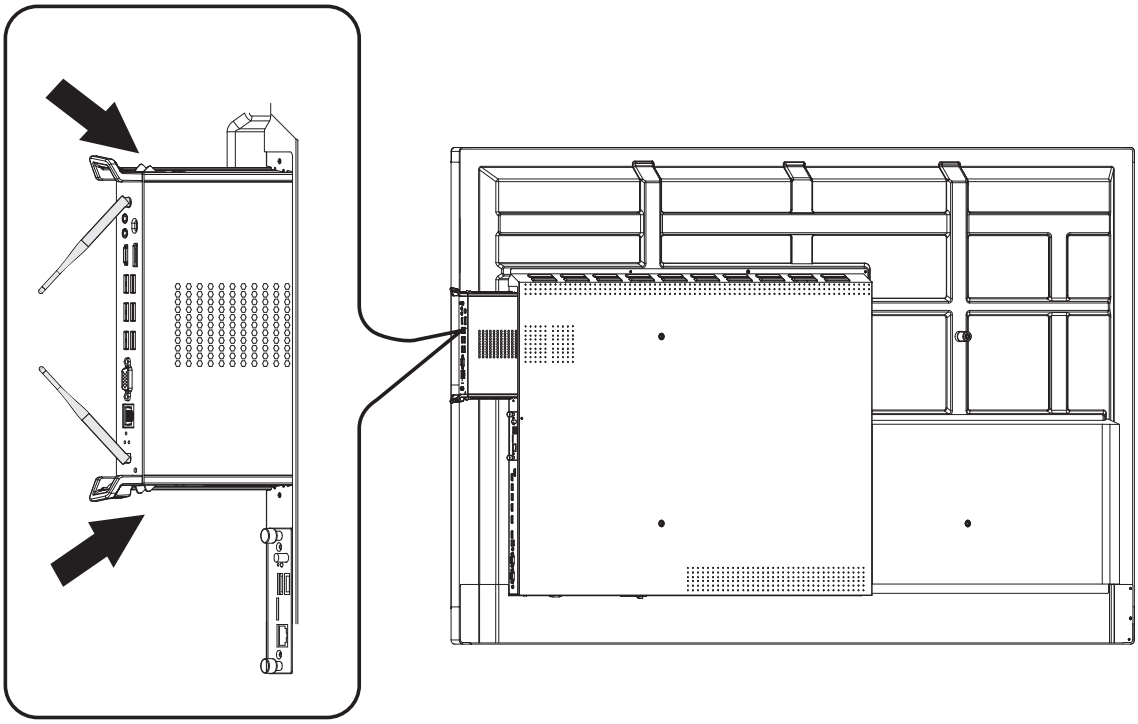

2-3

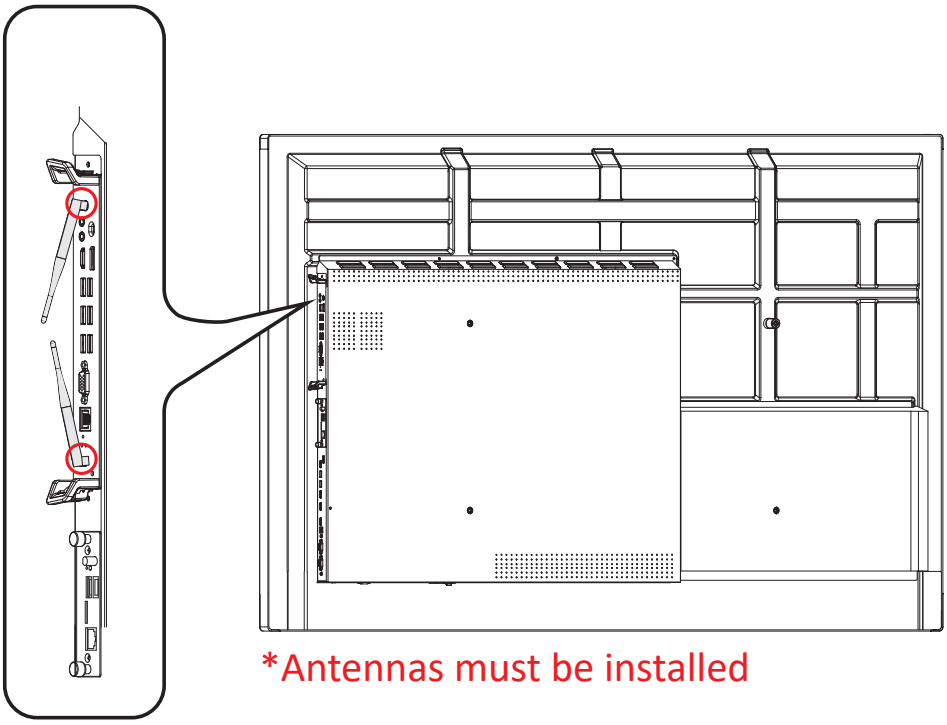

MERKNAD:

- Vær oppmerksom på at de to (2) antennene må installeres på VPC25/ VPC27.
- Pass på installasjonsretningen til VPC25/VPC27. Ventilene må være vendt utover for å unngå skade.
- VPC-produktene støtter ikke hot-swapping. Når du fjerner eller installerer enheten, må du sørge for å slå AV strømforsyningen for både skjermen og VPC-produktet først.

3. Internettforbindelse

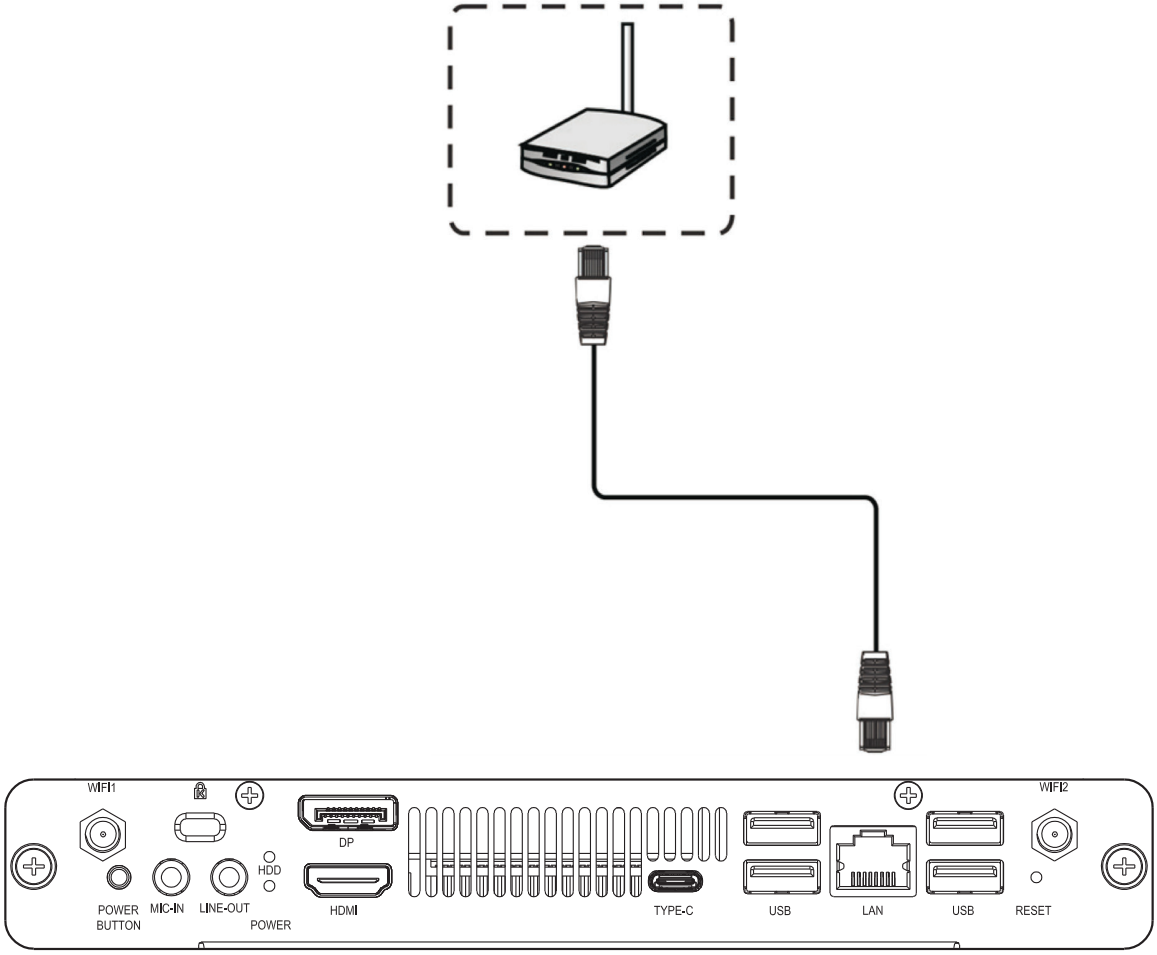

4. Inngangsvalg

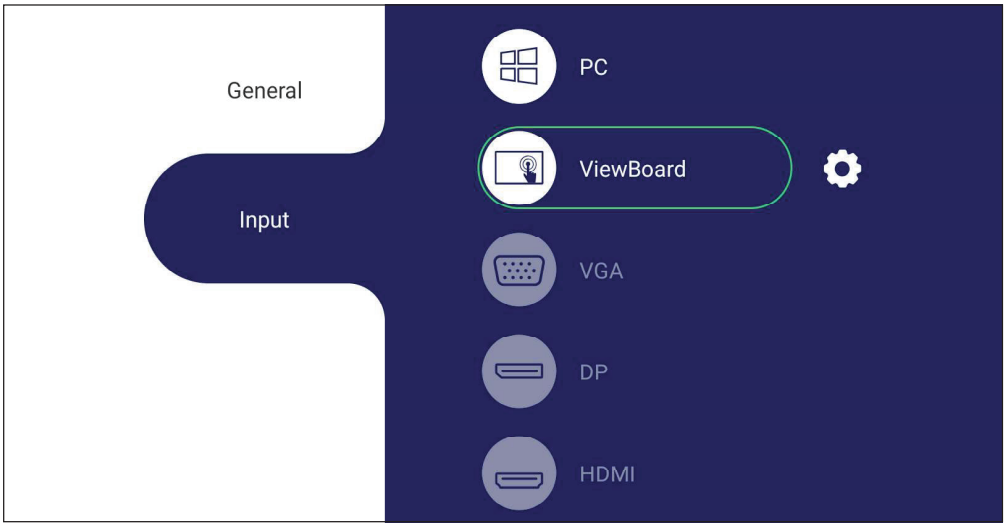

Velge en inngangskilde:

1. Trykk INPUT på fjernkontrollen og trykk innstillingsknappen på frontpanelet eller innstillingsikonet fra verktøylinjen for å vise Input settings (Inngangsinnstillinger)-menyen.
2. Trykk ▼ / ▲ / ◀ / ▶ for å velge PC.
3. Trykk OK på fjernkontrollen eller ta på inngangskilden.
4. Trykk ↩ på fjernkontrollen, eller ta på et tomt område utenfor menyen, for å avslutte.

5. USB-tilkobling

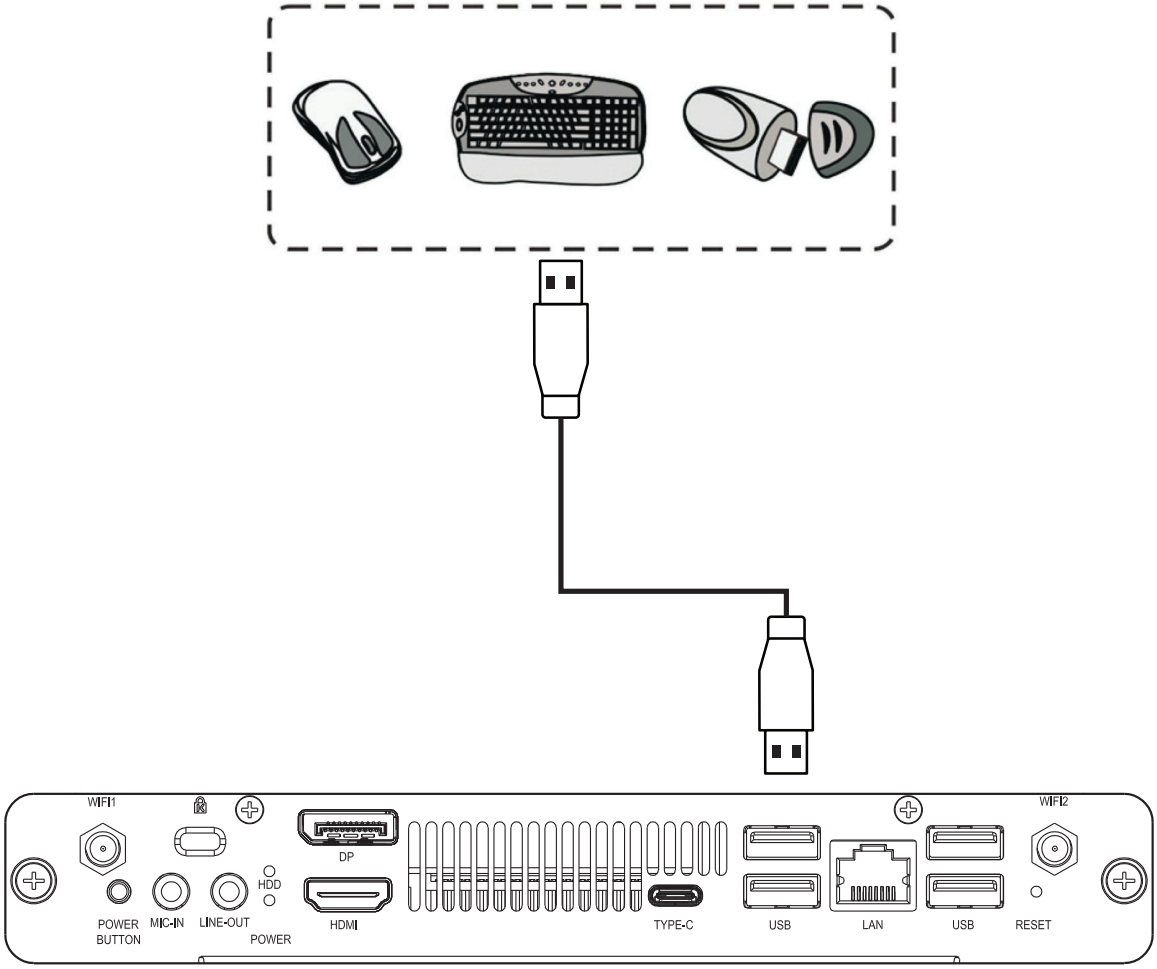

6. Spesifikasjoner

Prosessor	Intel® Comet Lake-S	
PCH	H510	Q570
Grafikk	Integrert Intel® UHD-grafikk	
RAM	2 x DDR4 SO-DIMM, 32 GB (maks.)	
Lagring	1 x NVMe M.2 2280 PCIe SSD	
IO-porter	1 x USB Type-C (USB 3.2 gen. 1, kun data) 3 x USB 2.0, 1 x USB 3.2 Gen1	1 x USB Type-C (USB 3.2 gen. 2x2, kun data) 4 x USB 3.2 Gen2
	1 x DP 1.2 ut 1 x HDMI 1.4 ut 1 x RJ45 Ethernet (med Realtek RTL8111H) 1 x Mikrofon / Linje ut 2 x Eksterne antennehull 1 x Strøm på/av-knapp 1 x Nullstillingsknapp 1 x Strøm-LED 1 x Harddisk-LED 1 x 80-pinners adresserbar JAE OPS-kontakt	
WiFi/BT	1 x M.2 2230 (med Intel® AX200 WiFi 6 + BT 5.2-modul)	
Watchdog	Støtte	
vPro/AMT	Nei	Ja
BIOS	AMI UEFI BIOS	
Strøm	Likestrøm inn 19 V ved 3,42 A 65 W (typisk)	
Driftsforhold	-5 til 45 °C 20–80 % relativ fuktighet uten kondens	
Lagringsforhold	-20 til +70 °C 10–80 % relativ fuktighet uten kondens	

Regulatorisk og serviceinformasjon

Samsvarsinformasjon

Denne delen omhandler alle tilknyttede krav og uttalelser om forskrifter. Bekreftede tilsvarende søknader skal referere til merkeskilteetiketter og relevant merking på enheten.

FCC-samsvarserklæring

Denne enheten samsvarer med del 15 i FCC-reglene. Bruk er underlagt følgende to betingelser: (1) Denne enheten skal ikke forårsake skadelig interferens, og (2) denne enheten må godta all mottatt interferens, inkludert interferens som kan forårsake uønsket drift.

Dette apparatet er testet og er funnet å overholde grensene for et digitalt apparat av klasse B, i overensstemmelse med del 15 av FCC-regelverket. Grenseverdiene er utformet for å gi en rimelig grad av beskyttelse mot uønsket interferens i bomiljøer. Dette utstyret genererer, bruker og kan utstråle radiofrekvensenergi. Hvis det ikke installeres og brukes i henhold til instruksjonene, kan det forårsake skadelig interferens med radiokommunikasjonsutstyr. Det finnes imidlertid ingen garanti for at interferens ikke vil oppstå i en bestemt installasjon. Hvis dette utstyret forårsaker skadelig interferens med radio- eller TV-mottak, som kan avgjøres ved å slå av og på enheten, oppfordres brukeren til å forsøke å korrigere interferensen ved å gjennomføre et eller flere av de følgende tiltakene:

- Juster eller flytt mottakerantennen.
- Øk avstanden mellom utstyret og mottakeren.
- Sett utstyret inn i en stikkontakt på en annen kurs enn den mottakeren er koblet til.
- Kontakt forhandleren eller en erfaren radio-/TV-tekniker for å få hjelp.

Advarsel: Du advares om at endringer eller modifikasjoner som ikke er uttrykkelig godkjent av Seiko Epson Corporation kan ugyldiggjøre din rett til å bruke utstyret.

ISED-samsvarserklæring

Denne enheten inneholder lisensfritatte sendere/mottakere som samsvarer med Innovation, Science and Economic Development Canadas lisensfrie RSS(-er). Bruk er underlagt følgende to betingelser:

(1) Denne enheten får ikke forårsake forstyrrelse.

(2) Denne enheten må godta all forstyrrelse, inkludert forstyrrelse som kan forårsake feilfunksjon på enheten.

Advarsel for LE-LAN-enheter:

(1) Enheter som er beregnet for drift i 5150-5250 MHz-båndet, skal brukes kun innendørs for å redusere muligheten for brysom forstyrrelse av mobile satellittsystemer som deler kanalene.

(2) Der det er aktuelt, skal antennetype(r), antennemodell(er) og verste vinkel/vinkler som er nødvendig for å være i samsvar med e.i.r.p-høydemaskekravet i avsnitt 6.2.2.3, være tydelig angitt.

ISED-erklæring vedrørende strålingseksponering:

Dette utstyret samsvarer med IC RSS-102-grensene for strålingseksponering for et ukontrollert miljø. Dette utstyret bør installeres og brukes med en minimumsavstand på 20 cm mellom radiatoren og kroppen din.

Industry Canada-erklæring

CAN ICES-003(B) / NMB-003(B)

Inneholder FCC-ID: GSS-VS18766
IC-ID: 4280A-VS18766

CE-samsvar for europeiske land

Enheten samsvarer med EMC-direktivet 2014/30/EU, Lavspenningsdirektivet 2014/35/EU og Radioutstyrsdirektivet (RED) 2014/53/EU.

https://www.viewsonicglobal.com/public/products_download/safety_compliance/acc/VS18766_CE_DOC.pdf

Følgende informasjon er kun for EU-medlemsland:

Merket som er vist til høyre, viser samsvar med direktivet om avfall fra elektrisk og elektronisk utstyr 2012/19/EU (WEEE). Merket angir et krav om å IKKE å kaste utstyret som usortert kommunalt avfall men at retur- og innsamlingssystemer skal brukes i henhold til lokal lovgivning. I alle EU-land er drift innenfor 5150–5350 MHz begrenset til innendørs bruk. Denne enheten skal installeres og brukes med en minimumsavstand på 20 cm mellom radiatoren og kroppen din.

Deklarasjon av RoHS2-samsvar

Dette produktet er utformet og produsert i samsvar med Europaparlamentets og -rådets direktiv 2011/65/EU om begrensning av bruken av visse farlige stoffer i elektrisk og elektronisk utstyr (RoHS2-direktivet) og anses å være i samsvar med de maksimale konsentrasjonsverdiene utstedt av European Technical Adaptation Committee (TAC) som vist nedenfor:

Stoff	Foreslått maksimal konsentrasjon	Faktisk konsentrasjon
Bly (Pb)	0,1%	< 0,1%
Kvikksølv (Hg)	0,1%	< 0,1%
Kadmium (Cd)	0,01%	< 0,01%
Heksavalent krom ($Cr6^{+}$)	0,1%	< 0,1%
Polybromerede bifenyler (PBB)	0,1%	< 0,1%
Polybromerte difenyletere (PBDE)	0,1%	< 0,1%
Bis (2-etylheksyl)-ftalat (DEHP)	0,1%	< 0,1%
Butylbenzylftalat (BBP)	0,1%	< 0,1%
Dibutylftalat (DBP)	0,1%	< 0,1%
Diisobutylftalat (DIBP)	0,1%	< 0,1%

Visse komponenter av produkter som nevnt ovenfor er fritatt i henhold til vedlegg III i RoHS2-direktiver som nevnt nedenfor.

- Kobberlegering som inneholder opptil 4 vektprosent bly.
- Bly i loddetinn med høy smeltetemperatur (dvs. blybaserte legeringer som inneholder 85 eller høyere vektprosent bly).
- Elektriske og elektroniske komponenter som inneholder bly i glass eller keramikk annet enn dielektrisk keramikk i kondensatorer, f.eks. piezoelektriske enheter, eller i en glass- eller keramikkmatriseforbindelse.
- Bly i dielektrisk keramikk i kondensatorer for en nominell spenning på 125 V vekselstrøm eller 250 V likestrøm eller høyere.

Begrensning av farlige stoffer i India

Erklæring om begrensning av farlige stoffer uttalelse (India) Dette produktet er i samsvar med Indias «Regel om elektronisk avfall 2011», som forbyr bruk av bly, kvikksølv, seksverdig krom, polybromerte bifenyler eller polybromerte difenyletere i konsentrasjoner som overstiger 0,1 av vekt % og 0,01 av vekt % for kadmium, bortsett fra unntakene angitt i vedlegg 2 av Regelen.

Avhending av produktet ved slutten av produktlivet

ViewSonic® respekterer miljøet og er forpliktet til å jobbe og leve grønt. Takk for at du er en del av smartere, grønnere databehandling Besøk ViewSonic®-nettstedet for å lære mer.

USA og Canada:

https://www.viewsonic.com/us/company/green/go-green-with-viewsonic/#recycle-program

Europa:

http://www.viewsoniceurope.com/eu/support/call-desk/

Taiwan:

https://recycle.epa.gov.tw/

Kundeservice

Scan for more information

ViewSonic®